

→ PERCEUSE D'ÉTABLI PE 32 PERCEUSE À COLONNE PC 32

→ Equipement standard

- Roulements coniques à rattrapage de jeu.
- Cabestan 4 branches.
- Butée de profondeur sur colonnette.

	PE 32	PC 32
Prix H.T. (euros)	6 050 €	6 260 €

→ Caractéristiques techniques

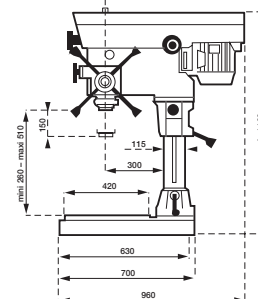
Capacité de perçage - Acier 60 kg (mm)	32
Capacité de taraudage	M22
Cône de broche	CM 3
Diamètre du fourreau de broche (mm)	80
Course de broche (mm)	150
Alimentation standard (Volt)	Tri/400
Nous consulter pour une autre tension	
Distance broche colonne (mm)	300
Diamètre de la colonne (mm)	115
Vitesses	
12 vitesses de 100 à 3 800 Tr/min	

→ Options accessoires

Pour version colonne : table carrée réversible avec étau à l'opposé TCE	960 €
Taraudage automatique avec inversion en fond de trou par détecteur de position et fonction déburrage.	1 650 €
Eclairage tube Led	190 €
Arrosage :	
Version établi :	590 €
Version colonne :	690 €
Socket avec cuvette :	
Standard :	810 €
Avec porte et tablette :	1 110 €
Dispositif descente micrométrique	500 €
Descente automatique embrayage électromagnétique 1 avance : 0,1 mm/tr	2 440 €
Descente micrométrique et automatique embrayage électromagnétique 3 avances : 0,08 - 0,12 - 0,20 mm/tr	3 390 €
Colonne rehaussée en version établi 100 ou 200mm	210 €
Socket mécanicien (pour perceuse à colonne)	360 €
Arbre de montage CM3/B16 avec mandrin Autoserrant 3 à 16mm	168 €
Mallette de taraudage avec mandrin porte taraud CM3 7 douilles M8 à M20 norme DIN	700 €
Etau de perçage ouverture et largeur de mors 120mm EP120 BF	460 €
Fluooperçage	NC
Visualisation digitale de la descente de broche avec règle de mesure	NC
Sécurité renforcée pour éducation Nationale (éclairage 24V inclus)	480 €

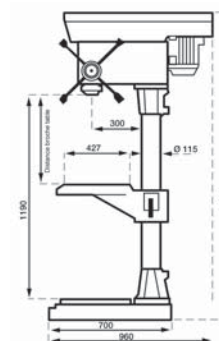
→ PE 32

- Poids : 270 kg
- Table : 430 x 427 mm
- 2 rainures en T 14 mm
- Entraxe : 170 mm



→ PC 32

- Poids : 310 kg
- Table TR : 430 x 427 mm, 2 rainures en T entraxe 140 mm
- Table TCE : 410 x 340 mm, 3 rainures en T entraxe 100mm

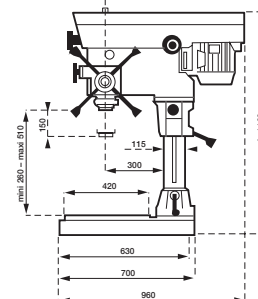


- Distance broche-table TR : 115-720 mm
- Distance broche-table TCE : 55-660 mm

www.cincinnati.fr

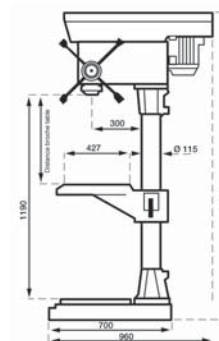
→ PE 32

- Poids : 270 kg
- Table : 430 x 427 mm
- 2 rainures en T 14 mm
- Entraxe : 170 mm



→ PC 32

- Poids : 310 kg
- Table TR : 430 x 427 mm, 2 rainures en T entraxe 140 mm
- Table TCE : 410 x 340 mm, 3 rainures en T entraxe 100mm



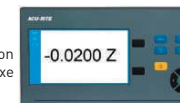
- Distance broche-table TR : 115-720 mm
- Distance broche-table TCE : 55-660 mm

www.cincinnati.fr



Mallette de taraudage

Visualisation 1 axe



Visualisation 1 axe

-0.0200 Z

Etau EP 120 BF

Tête multibroches